



Paya System
Electronics & Mechanics Ind.
Complex

مشخصات فن‌رک های HPA



Rack and Enclosures

4-450


Units

Thickness 0.7 mm

Standard 19-inch

Glass Door

عرض-W (mm)	عمق-D (mm)	ارتفاع-H (mm)	وزن (g)
550	450	230	7300



- استاندارد 19 اینچ
- رک دیواری 4 یونیت دور کلاف میباشد
- قابلیت نصب یک عدد فن
- درب جلو شیشه ای
- پاور 2 پورته
- دارای قفل سوئیچی بر روی درب جلو
- به همراه پیچ رولپلاک برای نصب رک دیواری روی دیوار
- قابلیت ورود کابل از قسمت پشتی پایین و بالای رک
- دارای دو عدد آداپتور
- قابلیت نصب درب مشبک به جای درب شیشه ای (به در خواست مشتری)
- به همراه یک بسته 8 تایی پیچ، مهره و واشر مخصوص نصب تجهیزات

6-450


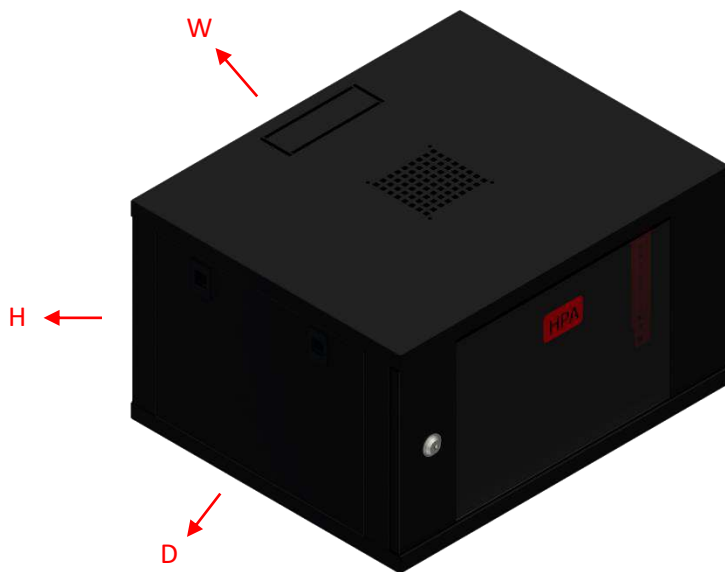
Units

Thickness 0.7 mm

Standard 19-inch

Glass Door

عرض-W (mm)	عمق-D (mm)	ارتفاع-H (mm)	وزن (g)
550	450	316	8800



- استاندارد 19 اینچ
- دارای پنل های جانبی بازشو
- قابلیت نصب یک عدد فن
- درب جلو شیشه ای
- پاور 2 پورته
- دارای قفل سوئیچی بر روی درب جلو
- به همراه پیچ رولپلاک برای نصب رک دیواری روی دیوار
- قابلیت ورود کابل از قسمت پشتی پایین و بالای رک
- دارای دو عدد آداپتور
- قابلیت نصب درب مشبک به جای درب شیشه ای (به در خواست مشتری)
- به همراه یک بسته 8 تایی پیچ، مهره و واشر مخصوص نصب تجهیزات

6-600


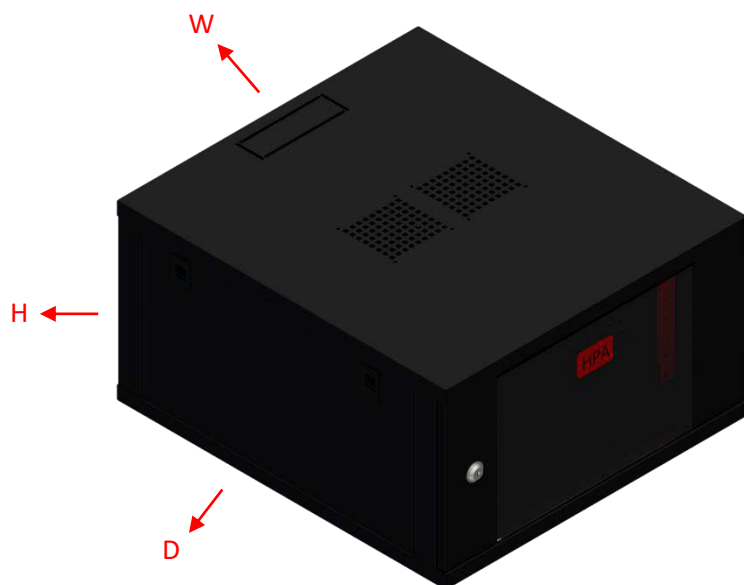
Units

Thickness 0.7 mm

Standard 19-inch

Glass Door

عرض-W (mm)	عمق-D (mm)	ارتفاع-H (mm)	وزن (g)
550	600	316	10200



- استاندارد 19 اینچ
- دارای پنل های جانبی بازشو
- قابلیت نصب دو عدد فن
- درب جلو شیشه ای
- پاور 2 پورته
- دارای قفل سوئیچی بر روی درب جلو
- به همراه پیچ رولپلاک برای نصب رک دیواری روی دیوار
- قابلیت ورود کابل از قسمت پشتی پایین و بالای رک
- دارای دو عدد آداپتور
- قابلیت نصب درب مشبک به جای درب شیشه ای (به درخواست مشتری)
- به همراه یک بسته 8 تایی پیچ، مهره و واشر مخصوص نصب تجهیزات

9-450


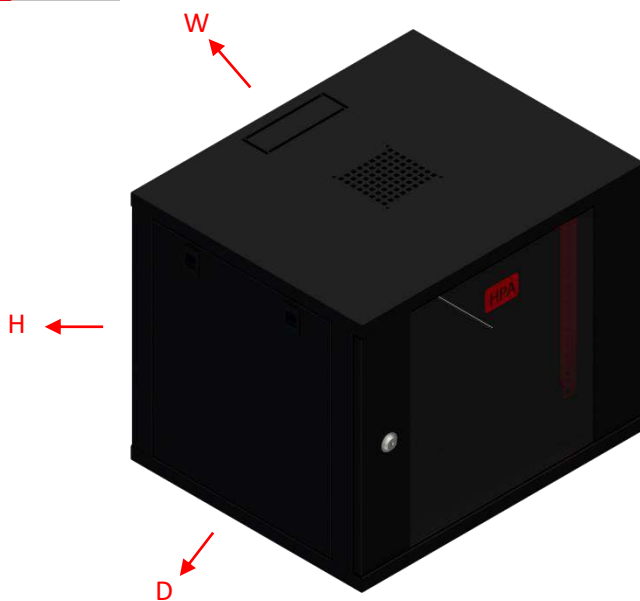
Units

Thickness 0.7 mm

Standard 19-inch

Glass Door

عرض-W (mm)	عمق-D (mm)	ارتفاع-H (mm)	وزن (g)
550	450	450	10800



- استاندارد 19 اینچ
- دارای پنل های جانبی بازشو
- قابلیت نصب یک عدد فن
- درب جلو شیشه ای
- پاور 2 پورته
- دارای قفل سوئیچی بر روی درب جلو
- به همراه پیچ رولپلاک برای نصب رک دیواری روی دیوار
- قابلیت ورود کابل از قسمت پشتی پایین و بالای رک
- دارای دو عدد آداپتور
- قابلیت نصب درب مشبک به جای درب شیشه ای (به در خواست مشتری)
- به همراه یک بسته 8 تایی پیچ، مهره و واشر مخصوص نصب تجهیزات

9-600


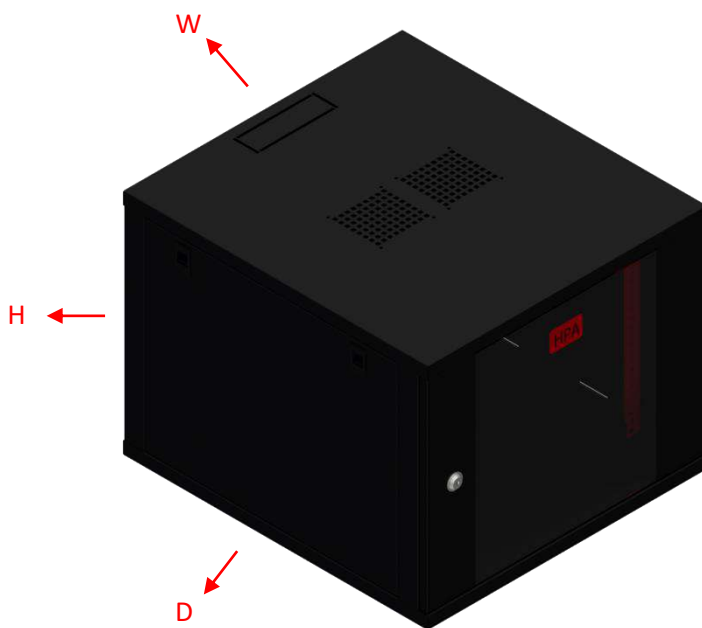
Units

Thickness 0.7 mm

Standard 19-inch

Glass Door

عرض-W (mm)	عمق-D (mm)	ارتفاع-H (mm)	وزن (g)
550	600	450	12500



- استاندارد 19 اینچ
- دارای پنل های جانبی بازشو
- قابلیت نصب دو عدد فن
- درب جلو شیشه ای
- پاور 2 پورته
- دارای قفل سوئیچی بر روی درب جلو
- به همراه پیچ رولپلاک برای نصب رک دیواری روی دیوار
- قابلیت ورود کابل از قسمت پشتی پایین و بالای رک
- دارای دو عدد آداپتور
- قابلیت نصب درب مشبک به جای درب شیشه ای (به در خواست مشتری)
- به همراه یک بسته 8 تایی پیچ، مهره و واشر مخصوص نصب تجهیزات

12⁻⁶⁰⁰


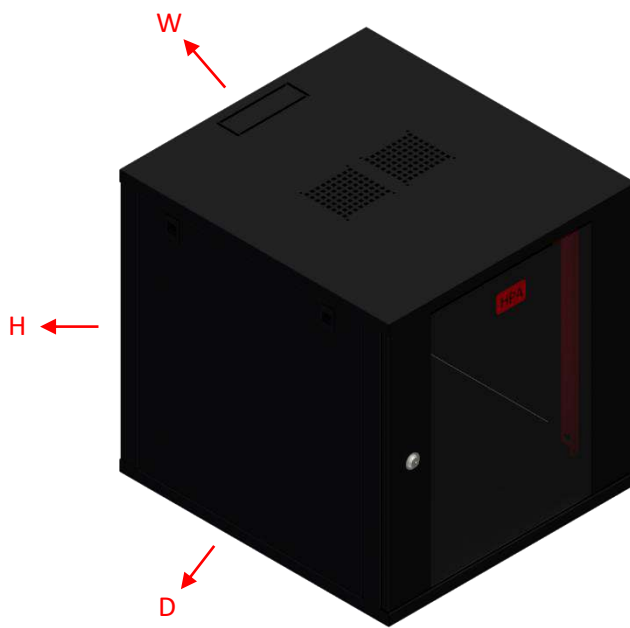
Units

Thickness 0.7 mm

Standard 19-inch

Glass Door

عرض-W (mm)	عمق-D (mm)	ارتفاع-H (mm)	وزن (g)
550	600	585	14600



- استاندارد 19 اینچ
- دارای پنل های جانبی بازشو
- قابلیت نصب دو عدد فن
- درب جلو شیشه ای
- پاور 2 پورته
- دارای قفل سوئیچی بر روی درب جلو
- به همراه پیچ رولپلاک برای نصب رک دیواری روی دیوار
- قابلیت ورود کابل از قسمت پشتی پایین و بالای رک
- دارای دو عدد آداپتور
- قابلیت نصب درب مشبک به جای درب شیشه ای (به در خواست مشتری)
- به همراه یک بسته 8 تایی پیچ، مهره و واشر مخصوص نصب تجهیزات

12-600


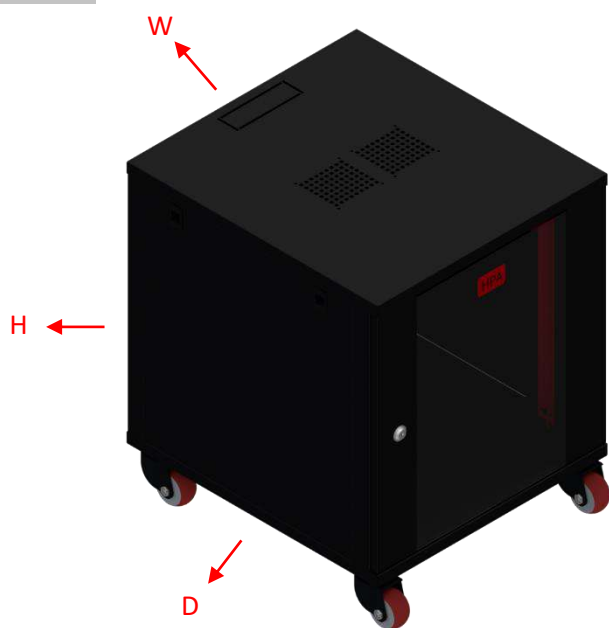
Units

Thickness 0.7 mm

Standard 19-inch

Glass Door

عرض-W (mm)	عمق-D (mm)	ارتفاع به همراه H-کلاهک (mm)	ارتفاع چرخ (mm)	وزن (g)
550	600	585	75	15600



- استاندارد 19 اینچ
- دارای پنل های جانبی بازشو
- قابلیت نصب دو عدد فن
- درب جلو شیشه ای
- پاور 2 پورته
- دارای قفل سوئیچی بر روی درب جلو
- به همراه چهار چرخ
- قابلیت ورود کابل از قسمت پشتی پایین و بالای رک
- دارای دو عدد آداپتور
- قابلیت نصب درب مشبک به جای درب شیشه ای (به در خواست مشتری)
- به همراه یک بسته 8 تایی پیچ، مهره و واشر مخصوص نصب تجهیزات

Standard 19-inch

Glass Door

عرض-W (mm)	عمق-D (mm)	ارتفاع به همراه کلاهک -H (mm)	ارتفاع چرخ (mm)	وزن (g)
600	600	890	75	39500
600	800	890	75	45500
600	1000	890	75	52000




- استاندارد 19 اینچ
- پنل های جانبی بازشو
- درب جلو شیشه ای سکوریت
- درب عقب فلزی لولایی با قفل سوئیچی
- دارای دو عدد چرخ ساده و دو عدد چرخ قفل دار
- دارای 4 عدد آداپتور
- امکان جابجایی آسان آداپتور به موازات عمق رک
- دارای قفل سوئیچی بر روی پنل های جانبی
- قابلیت نصب درب مشبک جلو و عقب ، جهت تهویه بیشتر (به درخواست مشتری)
- قابلیت نصب 4 عدد فن
- به همراه یک بسته 20 تایی پیچ و مهره و واشر مخصوص نصب تجهیزات
- ** یک عدد داکت کابل در رک های عمق 1000

Standard 19-inch

Glass Door

عرض-W (mm)	عمق-D (mm)	ارتفاع به همراه کلاهک H- (mm)	ارتفاع چرخ (mm)	وزن (g)
600	600	1110	75	46000
600	800	1110	75	52500
600	1000	1110	75	60500




- استاندارد 19 اینچ
- پنل های جانبی بازشو
- درب جلو شیشه ای سکوریت
- درب عقب فلزی لولایی با قفل سوئیچی
- دارای دو عدد چرخ ساده و دو عدد چرخ قفل دار
- دارای 4 عدد آداپتور
- امکان جابجایی آسان آداپتور به موازات عمق رک
- دارای قفل سوئیچی بر روی پنل های جانبی
- قابلیت نصب درب مشبک جلو و عقب ، جهت تهویه بیشتر (به درخواست مشتری)
- قابلیت نصب 4 عدد فن
- به همراه یک بسته 20 تایی پیچ و مهره و واشر مخصوص نصب تجهیزات
- ** یک عدد داکت کابل در رک های عمق 1000

Standard 19-inch

Glass Door

عرض-W (mm)	عمق-D (mm)	ارتفاع به همراه کلاهک -H (mm)	ارتفاع چرخ (mm)	وزن (g)
600	600	1340	75	52000
600	800	1340	75	60000
600	1000	1340	75	68500






- استاندارد 19 اینچ
- پنل های جانبی بازشو
- درب جلو شیشه ای سکوریت
- درب عقب فلزی لولایی با قفل سوئیچی
- دارای دو عدد چرخ ساده و دو عدد چرخ قفل دار
- دارای 4 عدد آداپتور
- امکان جابجایی آسان آداپتور به موازات عمق رک
- دارای قفل سوئیچی بر روی پنل های جانبی
- قابلیت نصب درب مشبک جلو و عقب ، جهت تهویه بیشتر (به درخواست مشتری)
- قابلیت نصب 4 عدد فن
- به همراه یک بسته 20 تایی پیچ و مهره و واشر مخصوص نصب تجهیزات
- ** یک عدد داکت کابل در رک های عمق 1000

Standard 19-inch



Glass Door

عرض-W (mm)	عمق-D (mm)	ارتفاع به همراه کلاهک-H (mm)	ارتفاع چرخ (mm)	وزن (g)
600	600	1560	75	59000
600	800	1560	75	67500
600	1000	1560	75	77500



- استاندارد 19 اینچ
- پنل های جانبی بازشو
- درب جلو شیشه ای سکوریت
- درب عقب فلزی لولایی با قفل سوئیچی
- دارای دو عدد چرخ ساده و دو عدد چرخ قفل دار
- دارای 4 عدد آداپتور
- امکان جابجایی آسان آداپتور به موازات عمق رک
- دارای قفل سوئیچی بر روی پنل های جانبی
- قابلیت نصب درب مشبک جلو و عقب ، جهت تهویه بیشتر (به درخواست مشتری)
- قابلیت نصب 4 عدد فن
- به همراه یک بسته 20 تایی پیچ و مهره و واشر مخصوص نصب تجهیزات
- ** یک عدد داکت کابل در رک های عمق 1000

عرض-W (mm)	عمق-D (mm)	ارتفاع به همراه کلاهک-H (mm)	ارتفاع چرخ (mm)	وزن (g)
600	600	1780	75	68000
600	800	1780	75	77500
600	1000	1780	75	88500



- استاندارد 19 اینچ
- پنل های جانبی بازشو
- درب جلو شیشه ای سکوریت
- درب عقب فلزی لولایی با قفل سوئیچی
- دارای دو عدد چرخ ساده و دو عدد چرخ قفل دار
- دارای 4 عدد آداپتور
- امکان جابجایی آسان آداپتور به موازات عمق رک
- دارای قفل سوئیچی بر روی پنل های جانبی
- قابلیت نصب درب مشبک جلو و عقب ، جهت تهویه بیشتر (به درخواست مشتری)
- قابلیت نصب 4 عدد فن
- به همراه یک بسته 20 تایی پیچ و مهره و واشر مخصوص نصب تجهیزات
- ** یک عدد داکت کابل در رک های عمق 1000



42

Units

Standard 19-inch

Glass Door

عرض-W (mm)	عمق-D (mm)	ارتفاع به همراه کلاهک -H (mm)	ارتفاع چرخ (mm)	وزن (g)
600	600	2000	75	75500
600	800	2000	75	85000
600	1000	2000	75	97500



- استاندارد 19 اینچ
- پنل های جانبی بازشو
- درب جلو شیشه ای سکوریت
- درب عقب فلزی لولایی با قفل سوئیچی
- دارای دو عدد چرخ ساده و دو عدد چرخ قفل دار
- دارای 4 عدد آداپتور
- امکان جابجایی آسان آداپتور به موازات عمق رک
- دارای قفل سوئیچی بر روی پنل های جانبی
- قابلیت نصب درب مشبک جلو و عقب ، جهت تهویه بیشتر (به درخواست مشتری)
- قابلیت نصب 4 عدد فن
- به همراه یک بسته 20 تایی پیچ و مهره و واشر مخصوص نصب تجهیزات
- ** یک عدد داکت کابل در رک های عمق 1000